


# ProwareGolf Cloud Ledeninformatie

Versie 3.0.0



# Inhoudsopgave

De “mijn pagina” .....	1
Inloggen op de “mijn pagina” .....	2
Uw wachtwoord opnieuw instellen .....	3
Het beginscherm .....	5
Het inzien van uw persoonlijke gegevens .....	6
Het wijzigen van uw Pasfoto .....	7
Het wijzigen van uw Persoonlijke gegevens .....	11
Inzien van uw factuurhistorie.....	13
Inzien van de wedstrijdkalender .....	14
Inzien van een wedstrijd .....	16
Inschrijven op een wedstrijd .....	18
Een ander inschrijven op een wedstrijd.....	20
Het wijzigen van uw Handicapgegevens .....	22
Het invoeren van een scorekaart.....	23

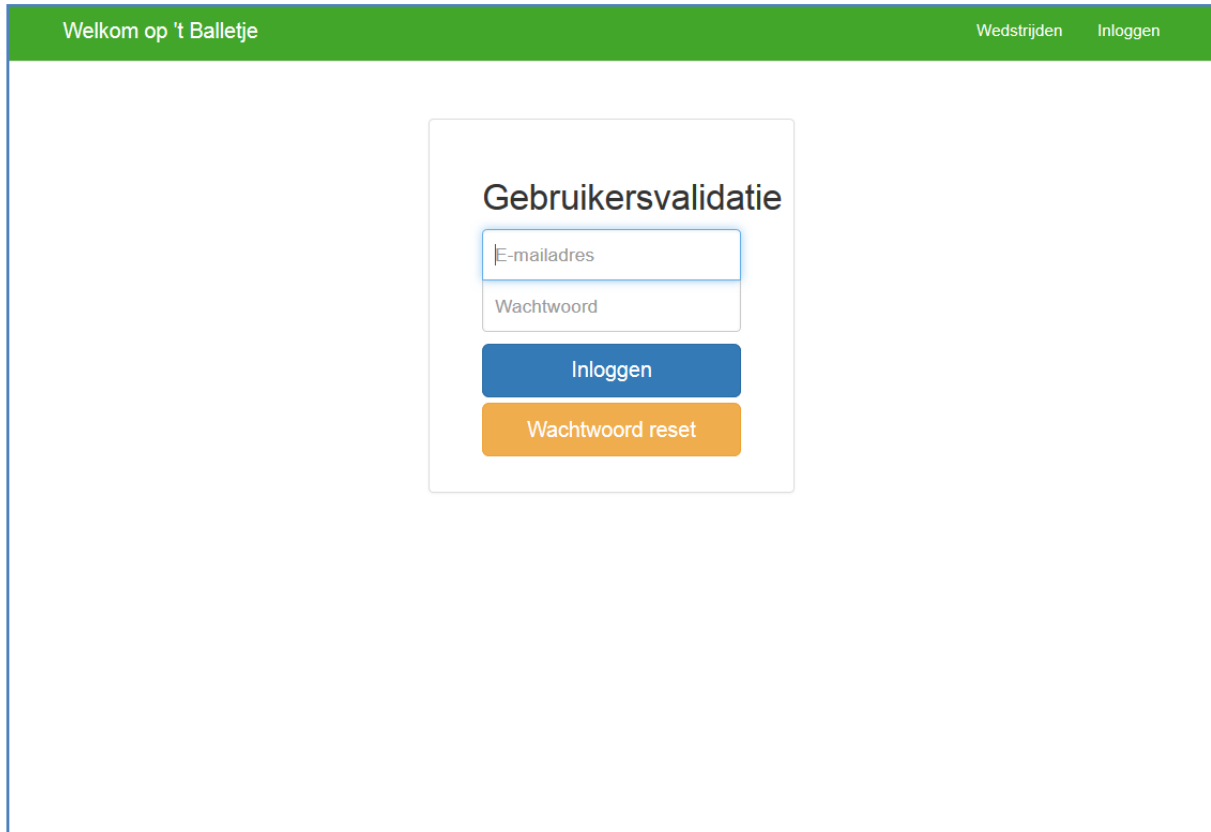
## De “mijn pagina”

Het ledenportaal van de website geeft u toegang tot uw persoonlijke informatie en stelt u in staat de volgende handelingen uit te voeren.

- Inzien van uw eigen handicaphistorie
- Wijzigen van uw e-mailadres
- **Scorekaarten** invoeren die u gespeeld heeft
- Gegevens van andere leden opzoeken
- Inzien actuele **clubmededelingen**
- Toegang tot de wedstrijdkalender
- In- en uitschrijven op wedstrijden
- Inzien van de **inschrijflijsten, startlijsten en uitslagen**

## Inloggen op de “mijn pagina”

Om in u eigen pagina te komen moet u op uw “mijn pagina” inloggen.



Welkom op 't Balletje

Wedstrijden Inloggen

### Gebruikersvalidatie

E-mailadres

Wachtwoord

Inloggen

Wachtwoord reset

Vul op de inlogpagina uw “E-mailadres” en “Wachtwoord” in en klik op de knop “Inloggen” of druk op de “Enter” toets.

## Uw wachtwoord opnieuw instellen

Om uw wachtwoord te wijzigen klikt u in het inlog scherm op de knop “Wachtwoord reset”



Gebruikersvalidatie

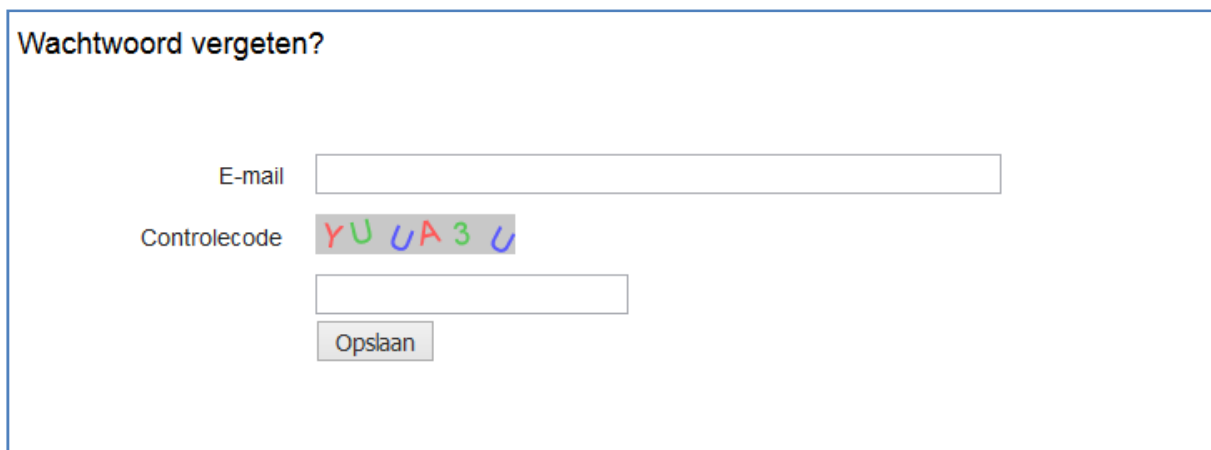
E-mailadres

Wachtwoord

Inloggen

Wachtwoord reset

U belandt op een nieuwe pagina waar u uw e-mailadres en controlecode moet invoeren.



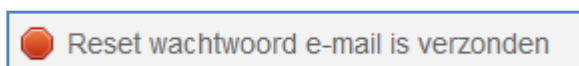
Wachtwoord vergeten?

E-mail

Controlecode Y U U A 3 U

Opslaan

Klik op de knop “Opslaan”



Reset wachtwoord e-mail is verzonden

Wanneer er relatie wordt gevonden met dit e-mailadres dan wordt er een reset mail gestuurd.

Beste Márcel test

Via onderstaande link komt u op het systeem van de golfclub, op deze pagina kunt u uw wachtwoord opnieuw in stellen.

[Klik hier om uw wachtwoord aan te passen.](#)

Wanneer de link niet werkt plak dan onderstaande url in de adresbalk van uw webbrowser.  
`https://webservice2.prowaregolf.nl/authenticate/resetpassword/validateStr/5a01ec401bb1c1480980e47ef9cd667f10045b2da2b88a648b754cb6a3a3326512f5`

Met vriendelijke groet,

Het secretariaat

U ontvangt een soort gelijk bericht als hierboven is afgebeeld. Klik in de mail op de link “**Klik hier om uw wachtwoord aan te passen**”.

## Reset Password

 [Nog geen lid? Hier schrijft u zich in.](#)

 [Inloggen](#)

Nieuw wachtwoord

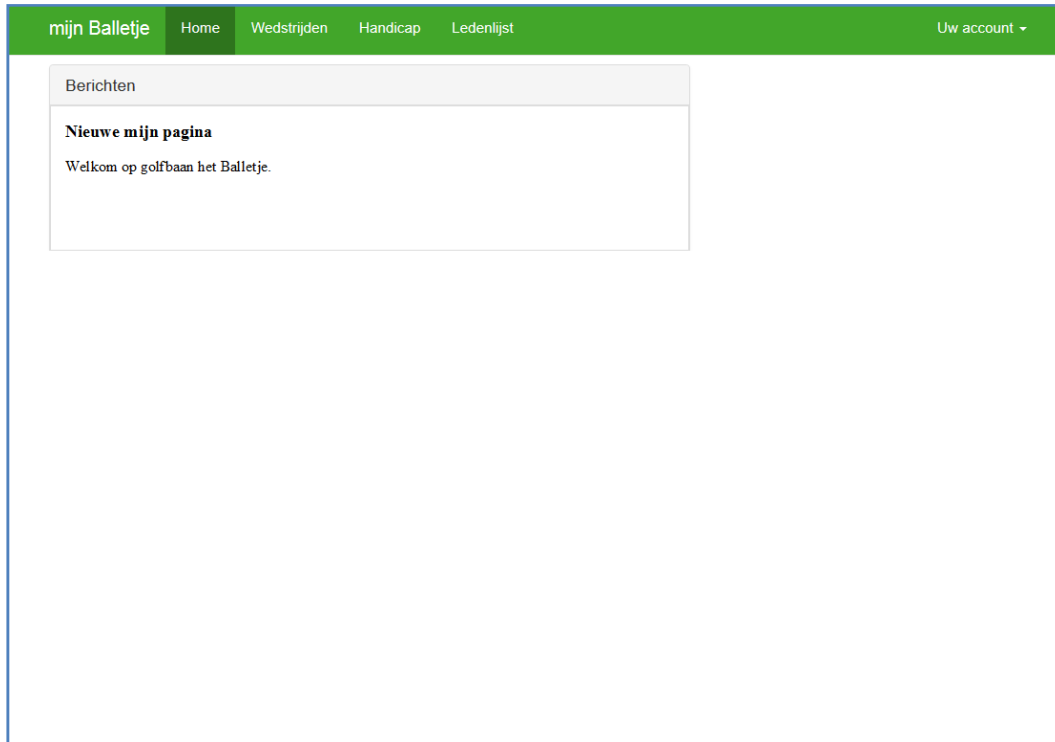
Herhaal wachtwoord

Opslaan

Vervolgens kunt u op de pagina die verschijnt uw wachtwoord aanpassen. Voer in de velden “**Nieuw wachtwoord**” en “**Herhaal wachtwoord**” uw nieuwe wachtwoord in.

## Het beginscherm

Wanneer u ben ingelogd komt u op de “mijn pagina” terecht.



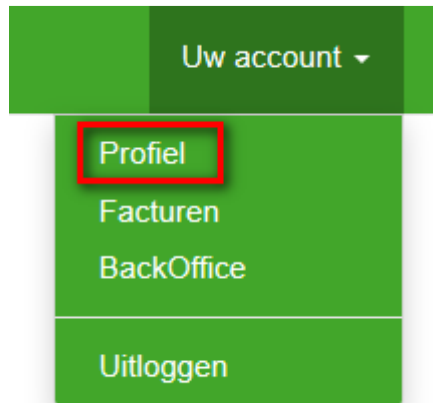
De “mijn pagina” bied de volgende mogelijkheden:

- Het inzien van uw persoonlijke gegevens
- Het wijzigen van uw persoonlijke gegevens
- Het inzien van uw factuur historie
- De wedstrijdkalender inzien
- Inschrijven op een wedstrijd
- Uitschrijven op een wedstrijd
- Het inzien van uw handicap historie
- Het verwerken van Handicapkaarten
- Opzoeken van andere leden

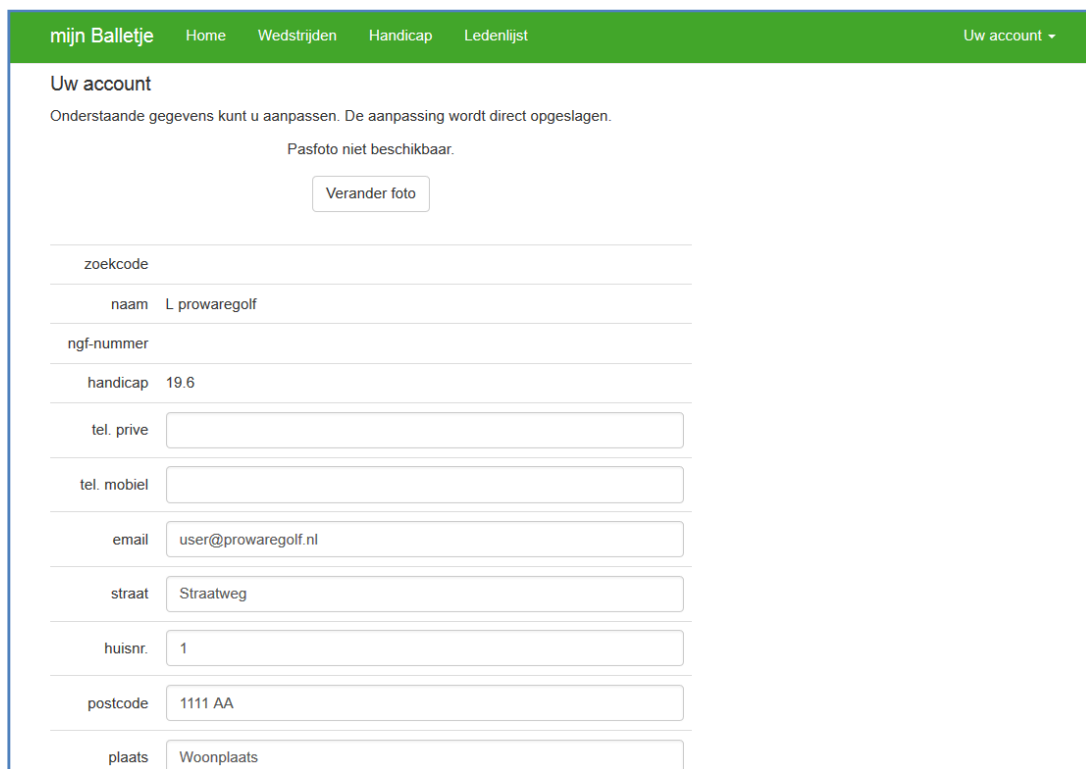
## Het inzien van uw persoonlijke gegevens

Om uw persoonlijke gegevens in te zien moet u op de “mijn pagina” zijn ingelogd.

Ga in het menu naar: **Uw account** -> **Profiel**



Nadat u deze keuze heeft gemaakt wordt de pagina met uw persoonlijke gegevens geopend.

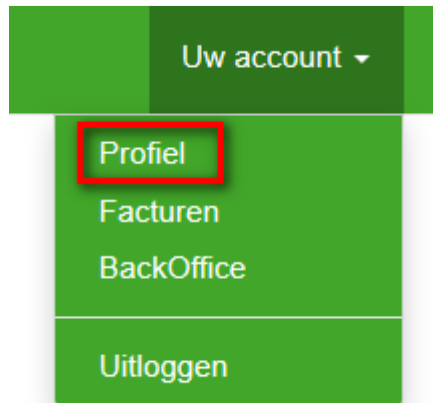
A screenshot of a web application's 'Uw account' page. The page has a green header with navigation links: 'mijn Balletje', 'Home', 'Wedstrijden', 'Handicap', 'Ledenlijst', and 'Uw account'. The main content area is titled 'Uw account' and contains the text: 'Onderstaande gegevens kunt u aanpassen. De aanpassing wordt direct opgeslagen.' Below this is a message 'Pasfoto niet beschikbaar.' with a 'Verander foto' button. The page features several input fields for personal data: 'zoekcode', 'naam' (with value 'L.prowaregolf'), 'ngf-nummer', 'handicap' (with value '19.6'), 'tel. prive', 'tel. mobiel', 'email' (with value 'user@prowaregolf.nl'), 'straat' (with value 'Straatweg'), 'huisnr.' (with value '1'), 'postcode' (with value '1111 AA'), and 'plaats' (with value 'Woonplaats').



## Het wijzigen van uw Pasfoto

Om uw pasfoto te kunnen wijzigen moet u op de “mijn pagina” zijn ingelogd.

Ga in het menu naar: **Uw account** -> **Profiel**.

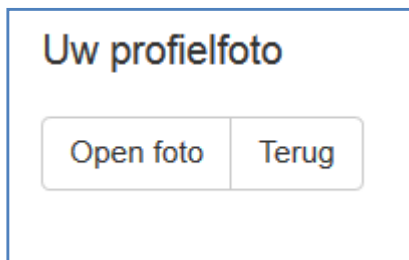


Op deze pagina kunt u uw eigen pasfoto instellen en uw personalia aanpassen.

Om uw pasfoto in te stellen klikt u op de knop “**Verander foto**”.

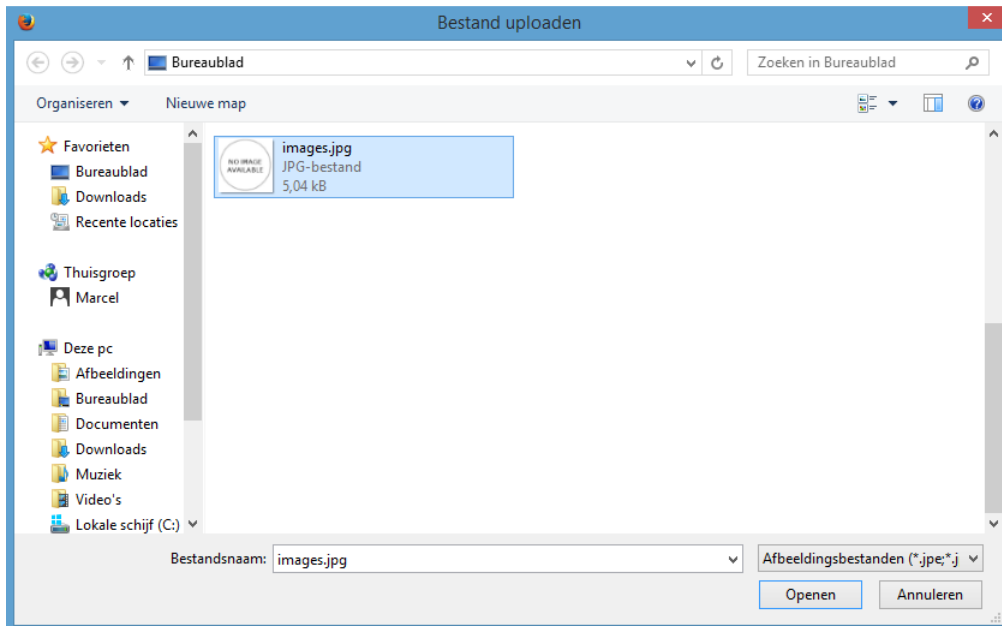


Nadat u op deze knop geklikt hebt komt u in het volgende scherm.




Klik op de knop “**Open foto**”


Zoek de pasfoto op en klik op de knop “**Openen**”.



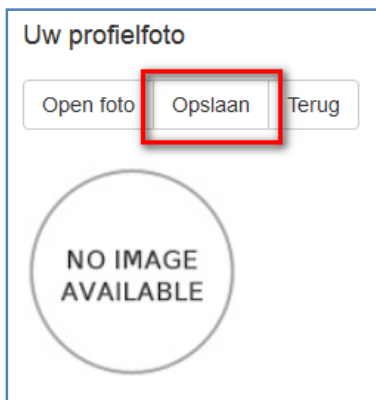
Nadat u de knop “**Openen**” hebt aangeklikt komt u in de pagina waar u de foto kunt aanpassen.



Wanneer u in het witte vak van de foto gaat staan kunt u met de rechter muistoets inhoudend de foto heen en weer schuiven. U kunt ook de foto verkleinen door in de foto te gaan staan en de aan de muiswiel te draaien.



Wanneer het gewenste formaat is bereikt en de foto netjes in het kader staat klikt u op de knop "**Doorvoeren**"



Klik op de knop "**Opslaan**".

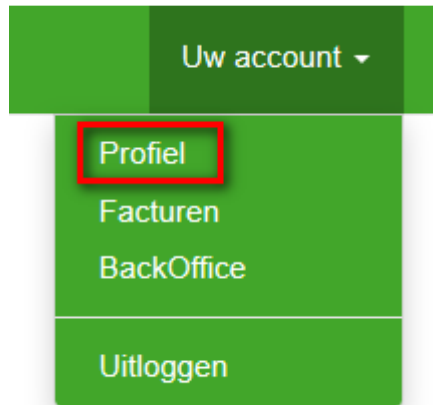


De foto wordt opgenomen in het persinalia scherm.

## Het wijzigen van uw Persoonlijke gegevens

Om uw persoonlijke gegevens in te kunnen wijzigen moet u op de “mijn pagina” zijn ingelogd.

Ga in het menu naar: **Uw account** -> **Profiel**.



Op deze pagina kunt u een aantal persoonlijke gegevens wijzigen.

zoekcode	
naam	L prowaregolf
ngf-nummer	
handicap	19.6
tel. prive	<input type="text"/>
tel. mobiel	<input type="text"/>
email	user@prowaregolf.nl
straat	Griekenlandweg
huisnr.	12
postcode	2411 PZ
plaats	aa
iban	<input type="text"/>

Via het scherm zijn een aantal velden afgeschermd zodat ze niet te wijzigen zijn. Deze gegevens kunnen alleen door de leden administratie worden gewijzigd.

1. Zoekcode
2. Naam
3. NGF-Nummer (wordt door de NGF afgegeven)
4. Handicap (Deze wordt aan de hand van uw handicapkaarten berekend)

De volgende velden zijn wel door u zelf aan te passen:

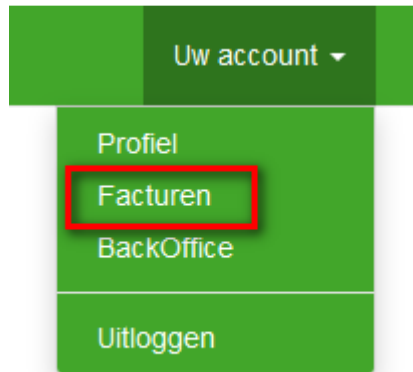
1. Prive telefoonnummer (tel. Privé)
2. Mobiele telefoonnummer (tel. Mobiel)
3. E-Mailadres (email)
4. Straatnaam (straat)
5. Huisnummer (huisnr.)
6. Postcode (postcode)
7. Plaatsnaam (plaats)
8. IBAN nummer (iban)

Op het moment dat de gegevens heeft ingevuld of gewijzigd worden deze gegevens direct opgeslagen.

## Inzien van uw factuurhistorie

Om uw persoonlijke gegevens in te kunnen wijzigen moet u op de “mijn pagina” zijn ingelogd.

Ga in het menu naar: **Uw account** -> **Facturen**.



Na deze keuze te hebben gemaakt komt u in de historie van uw facturen.

Facturen	
Datum	Omschrijving
6-4-2016	factuur20160458

[Open](#)

Door op de knop “Open” te klikken kunt u de factuur, in PDF formaat, inzien.

## Inzien van de wedstrijdkalender

Om met de “mijn pagina” te kunnen werken moet u zijn ingelogd.

Ga in het menu naar: **Wedstrijden**.



Nadat u deze keuze hebt gemaakt komt u in de kalender terecht.

**Wedstrijden**

Klik op één van de onderstaande wedstrijden om de details van deze wedstrijd te bekijken.

Wedstrijden | Mijn wedstrijden | Meerronden

Jan | Feb | Mrt | **Apr** | Mei | Juni | Juli | Aug | Sept | Okt | Nov | Dec

Datum	Tijd		Naam
Vr 01	11:30		GROEP
Vr 01	12:00		Competitiedag
Di 05	10:30	u	Competitiedag
Di 05	10:30	u	Competitiedag
Wo 06	17:30		Competitiedag
Do 07	10:30	u	Competitiedag
Za 09	13:00	u	Competitiedag
Zo 10	09:00		Competitiedag
Di 12	10:30	i	Competitiedag
Di 12	10:30	i	Competitiedag
Wo 13	17:30		Competitiedag
Do 14	10:30	u	Competitiedag
Vr 15	09:00		Competitiedag
Za 16	10:30	u	Competitiedag

In de wedstrijdkalender kunt u bladeren door de gehele wedstrijdkalender, uw eigen wedstrijden en de meerronden wedstrijden.



In de wedstrijdkalender kunt u tussen de tijd en de naam van de wedstrijd een aantal letters vinden.

1. I - De wedstrijd staat open voor inschrijven
2. U - De Uitslag van de wedstrijd is gepubliceerd
3. S - De startlijst van de wedstrijd is gepubliceerd
4. V - U bent ingeschreven op deze wedstrijd.

## Inzien van een wedstrijd

Om met de “mijn pagina” te kunnen werken moet u zijn ingelogd.

Ga in het menu naar: **Wedstrijden** en klik op de naam van de gewenste wedstrijd.

herendag Driebal Stableford qualifying	
Info	Spelers
Inschrijven	Vriend(in)
Kalender	
<b>Wedstrijd : herendag</b>	
Datum :	Maandag 25 Apr 09:00
Soort :	Driebal Stableford
Start type :	Start hole 1 en 10
Qualifying :	Ja
Uitslag :	Bruto
Inschrijven :	Maandag 28 Mrt 12:00 tot Vrijdag 22 Apr 12:00
Max. deelnemers :	54
Starttee :	Geel (heren) / Rood (dames)
Lus :	Breuninkhof 18 holes
Extra informatie :	
<b>Inschrijfvoorwaarden</b>	
Dames / Heren :	Beide
Leeftijd :	van 0 tot 150
Max. deelnemers :	54
HCP heren :	0.0 / 54.0
HCP dames :	0.0 / 54.0
Inschrijfgeld lid/gast :	0,00 / 0,00

De wedstrijd wordt geopend. Wanneer de wedstrijd is geopend komt u als eerste in de details van de wedstrijd terecht.

Aan de hand van de knoppen die worden weergegeven kunt u naar de verschillende onderdelen van de wedstrijd.

De volgende knoppen kunnen in de wedstrijd voorkomen:

- Info – Detailpagina van de wedstrijd
- Spelers – De lijst met inschrijvingen van de wedstrijd
- Inschrijven – Inschrijfpagina voor deze wedstrijd
- Vriend(in) – Mogelijkheid om een ander in te schrijven
- Startlijst – De startlijst van de wedstrijd
- Uitslag – De uitslag van de wedstrijd

## Inschrijven op een wedstrijd

Om met de “mijn pagina” te kunnen werken moet u zijn ingelogd.

Ga in het menu naar: **Wedstrijden** en klik op de naam van de wedstrijd waarop u wilt inschrijven.



herendag Driebal Stableford qualifying

Info Spelers **Inschrijven** Vriend(in) Kalender

Handicart

Opties

Ik blijf eten

Opmerking

**Inschrijven**

Wanneer de wedstrijd is geopend klik u op de knop “**Inschrijven**”



herendag Driebal Stableford qualifying

Info Spelers **Inschrijven** Vriend(in) Kalender

Handicart

Opties

Ik blijf eten

Opmerking

**Inschrijven**

U kunt tijdens het inschrijven een of meerdere keuzes maken uit de, door de wedstrijdcommissie, aangegeven opties. En u kunt eventueel een opmerking plaatsen.



herendag Driebal Stableford qualifying

Info Spelers **Inschrijven** Vriend(in) Kalender

Handicart

Opties

Ik blijf eten

Opmerking

**Inschrijven**

Om de inschrijving definitief te maken klikt u op de knop “**Inschrijven**”.

Info	Spelers	Inschrijven	Vriend(in)	Kalend
U bent ingeschreven				
<input type="checkbox"/> Handicart				

Op het scherm verschijnt de melding “**U bent ingeschreven**”.

Geachte heer Marcel Onderstal
Hierbij ontvang je de bevestiging van de inschrijving : <b>U bent ingeschreven op de wedstrijd</b>
Wedstrijd: <b>herendag Driebal Stableford</b>
Wedstrijdleiding: /
Datum: <b>02-05-2016</b>
Tijd: <b>09:00</b>
Mochten er nog vragen zijn neem dan contact met ons op.
<b>Prowaregolf bv</b>
Griekenlandweg 7
2411 PZ Bodegraven
T: +31 172 65 14 14
@: info@prowaregolf.nl
W:www.prowaregolf.nl

Ook wordt een mail gestuurd met een inschrijfbevestiging.

## Een ander inschrijven op een wedstrijd

Om met de “mijn pagina” te kunnen werken moet u zijn ingelogd.

Ga in het menu naar: **Wedstrijden** en klik op de naam van de wedstrijd waarop u de ander wilt inschrijven.

herendag Driebal Stableford qualifying

Info Spelers Inschrijven **Vriend(in)** Kalender

naam of ngfnummer

Lidcode	Naam	NGFnummer	Handicap
---------	------	-----------	----------

Klik vervolgens op de knop “Vriend(in)”.

herendag Driebal Stableford qualifying

Info Spelers Inschrijven **Vriend(in)** Kalender

naam of ngfnummer

Lidcode	Naam	NGFnummer	Handicap
---------	------	-----------	----------

U kunt nu een ander lid opzoeken. U kunt dit doen door het NGF nummer of (een gedeelte van) de naam op te voeren. Klik daarna op de knop “Zoeken”.

herendag Driebal Stableford qualifying

Info Spelers Inschrijven **Vriend(in)** Kalender

kerk

Lidcode	Naam	NGFnummer	Handicap
KERK1	Edwin van Kerkhoven	84331	16.3
KERK17	Bram Kerkhoven		30.1
KERK18	Jeroen Kerkhoven	999999	16.5

Er wordt een lijst weergegeven met alleen relaties die voldoen aan de zoekcriteria. Klik op de naam van de relatie die u wilt inschrijven.

herendag Driebal Stableford qualifying

Info Spelers **Inschrijven** Vriend(in) Kalender

Opties  Handicart  
 Ik blijf eten

Opmerking

**Inschrijven**

Voor de andere spelers kunt u ook de gewenste opties en eventuele opmerking aangeven.

herendag Driebal Stableford qualifying

Info Spelers **Inschrijven** Vriend(in) Kalender

Opties  Handicart  
 Ik blijf eten

Opmerking

**Inschrijven**

Om de inschrijving definitief te maken klikt u op de knop "**Inschrijven**".  
De Speler ontvangt een mail te bevestiging.

## Het wijzigen van uw Handicapgegevens

Om u handicapgegevens in te kunnen zien moet u op de “mijn pagina” zijn ingelogd.

Ga in het menu naar: **Handicap**.

Scorekaarten									
Klik op een van onderstaande scorekaarten om de details van de scorekaart te bekijken.									
<input type="button" value="Nieuwe scorekaart"/>									
Datum	Tijd	HCP	Type	Baan	Info	CBA	Buffer	Punten	
30-03	09:30	<b>16,3</b>	SFD-18	BREUNINKHOF	wedstrijdSeniorenochtend Seniorenochtend	0	32 - 36	47	
28-03	12:00	<b>20,1</b>	STP-18	DRONTEN GOLFRESIDENT	wedstrijdWillams 3 Paaswedstrijd Willams 3 Paaswedstrijd	0	32 - 36	49	
23-03	12:00	<b>25,3</b>	SFD-18	BREUNINKHOF	wedstrijdWoensdag WEDSTRIJD Woensdag WEDSTRIJD	0	31 - 36	40	
22-03	10:00	<b>27,1</b>	EDS-18	BREUNINKHOF	Qualifying kaart		31 - 36	NV	
15-03	06:00	<b>27,0</b>	MHA	BREUNINKHOF	Aanpassing		33 - 36	0	
14-03	10:00	<b>25,2</b>	SFD-18	BREUNINKHOF	wedstrijdTEST Marker op etiket TEST Marker op etiket	0	31 - 36	40	
08-06	06:00	<b>27,2</b>	EDS-18	BUITENLAND	Qualifying kaart		31 - 36	30	

U krijgt direct een overzicht te zien van uw handicap historie.



## Het invoeren van een scorekaart

Om een scorekaart in te kunnen voeren moet u op de “mijn pagina” zijn ingelogd.

Ga in het menu naar: **Handicap**.

Nieuwe scorekaart

Klik op de knop “Nieuwe scorekaart”

Nieuwe scorekaart

Handicap 16.4

Qualifying

11-05-2016

10:00

Nederland

BREUNINKHOF

marker

Automatische nummering

18 holes

Breuninkhof 18 holes

Geel (heren)

Voer de kaart details in van de gelopen kaart. En klik op de knop “Aanmaken”.

Kaart	Details	Kaarten
Baan: BREUNINKHOF		
Datum & Tijd: 2016-05-11 10:00		
Omschrijving: Qualifying kaart		
Kaartnummer: 20160089		
Marker: 1		
Par / CR / SR: 72 / 72,1 / 138.0		
Hcp oud / nieuw: 16,3 / 16,4		
Playing hcp: 20		
Stb punten: Nog niet Verwerkt		
<input type="button" value="Verwijder"/>		

Nadat u op de knop “**Aanmaken**” hebt geklikt komt u in een overzicht van de kaart terecht. In dit scherm kunt de kaart nog annuleren door op de knop “**Verwijder**” te klikken. Wanneer u de kaart wilt invoeren klikt u bovenin op “**Details**”.

Kaart	Details	Kaarten		
hole	par	extra sl.	slagen	punten
1	4	1	<input type="text" value="2"/>	5
2	3	1	<input type="text" value="4"/>	2
3	4	1	<input type="text" value="6"/>	1
4	3	1	<input type="text" value="6"/>	0
5	5	1	<input type="text" value="6"/>	2
6	4	1	<input type="text" value="6"/>	1
7	4	2	<input type="text" value="6"/>	2
8	5	1	<input type="text" value="6"/>	2
9	4	1	<input type="text" value="6"/>	1
10	4	1	<input type="text" value="0"/>	0
11	3	1	<input type="text" value="0"/>	0
12	4	1	<input type="text" value="0"/>	0
13	3	1	<input type="text" value="0"/>	0
14	5	1	<input type="text" value="0"/>	0
15	4	1	<input type="text" value="0"/>	0
16	4	1	<input type="text" value="0"/>	0
17	5	1	<input type="text" value="0"/>	0
18	4	2	<input type="text" value="0"/>	0
<b>72</b>	<b>20</b>		<b>48</b>	<b>16</b>

Wanneer u op de computer de scores invoert kunt u de cijfer toetsen gebruiken en met behulp van de "TAB" toets naar de volgende hole springen. Werkt u op een mobile device kun u de scores invoeren door de pulldown mogelijkheid te gebruiken.

*Voorbeeld van de pulldown mogelijkheid:*

9	4	1	6 ▾	1
10	4	1	0 ▾	0
11	3	1	0	0
12	4	1	1	0
13	3	1	2	0
14	5	1	3	0
15	4	1	4	0
16	4	1	5	0
17	5	1	6	0
18	4	2	7	0
			8	0
			9	0
			10	0
			11	0
			12	0
			13	0
			14	0
			15	0
			16	0
			17	0
			18	0
			19	0
	<b>72</b>	<b>20</b>		<b>16</b>